

ISTRUZIONI OPERATIVE INAIL

PER LO SVOLGIMENTO DEI MODULI PRATICI DEI CORSI DI FORMAZIONE PER ADDETTI ALLA CONDUZIONE DI TRATTORI AGRICOLI O FORESTALI

Prove Pratiche con:

- Guida del trattore senza attrezzature collegate
- Collegamento delle attrezzature al trattore
- Guida del trattore con rimorchio a 1 e 2 assi
- Guida del trattore con carico laterale
- Guida del trattore con carico anteriore
- Guida del trattore con carico posteriore
- Simulazione ciclo di lavoro con varie attrezzature

E' previsto l'uso dei seguenti Dispositivi di Protezione Individuale



Scarpe di sicurezza con protezione supplementare della punta del piede



Guanti resistenti contro le aggressioni meccaniche



Indumenti di lavoro cosiddetti «di sicurezza» due pezzi e tute

REQUISITI DELL' AREA

PERCORSO DI PROVA PIANEGGIANTE

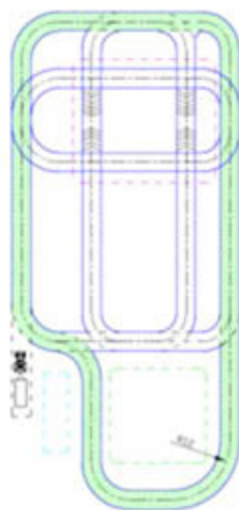
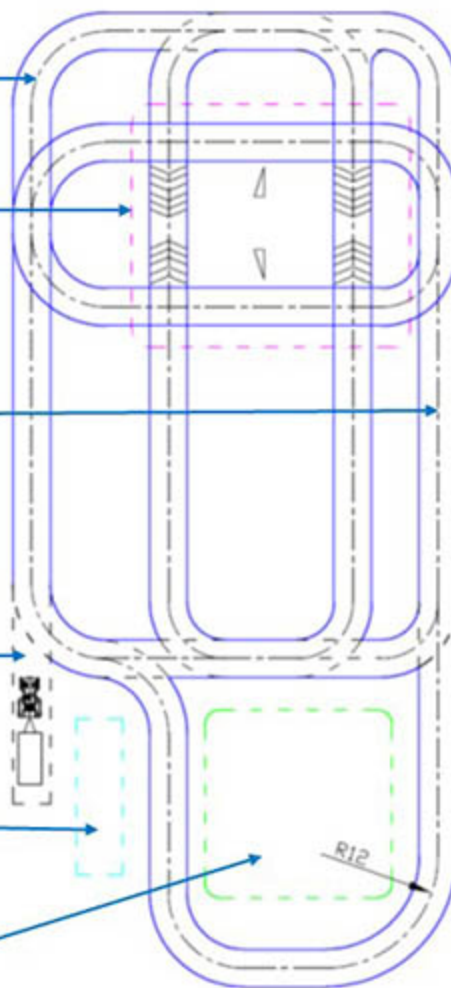
CAMPO DI PROVA CON VARIE PENDENZE DI PERCORSO

PERCORSO A CARREGGIATA RISTRETTA A NON PIU' DI 50 Cm. DELLA LARGHEZZA MASSIMA DEL TRATTORE CON ATTREZZATURA COLLEGATA

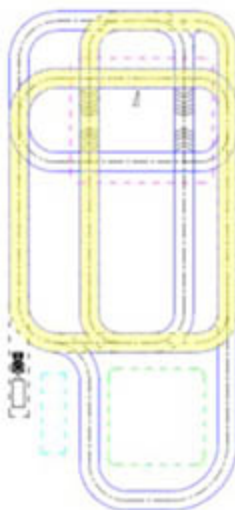
ZONA DI PARTENZA E ARRIVO IN RETROMARCIA CON PARCHEGGIO

ZONA DI PROVA PER PARCHEGGIO IN RETROMARCIA CON RIMORCHIO

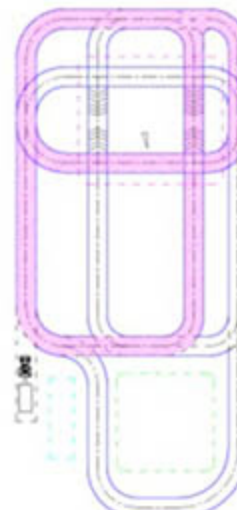
PIAZZALE PER PARCHEGGIO E COLLEGAMENTO ATTREZZATURE



PERCORSO DI PROVA PIANEGGIANTE



PERCORSO DI PROVA CON PENDENZE INFERIORI AL 10 %



PERCORSO DI PROVA CON PENDENZE SUPERIORI AL 10 %

CAMPO PROVE Moglia

presso

AGRI-SERVICE

di Guandalini Sergio e Marco snc - Via Casazza, 9 - 46024 Moglia (MN)