

ISTRUZIONI OPERATIVE INAIL

PER LO SVOLGIMENTO DEI MODULI PRATICI
DEI CORSI DI FORMAZIONE PER ADDETTI ALLA CONDUZIONE DI
TRATTORI AGRICOLI O FORESTALI

Prove Pratiche con:

- Guida del trattore senza attrezzature collegate
- Collegamento delle attrezzature al trattore
- Guida del trattore con rimorchio a 1 e 2 assi
- Guida del trattore con carico laterale
- Guida del trattore con carico anteriore
- Guida del trattore con carico posteriore
- Guida del trattore con cingoli in gomma
- Simulazione ciclo di lavoro con varie attrezzature



Scarpe di sicurezza con protezione supplementare della punta del piede

Guanti resistenti contro le aggressioni meccaniche

Indumenti di lavoro cosiddetti «di sicurezza» due pezzi e tute

E' previsto l'uso dei seguenti
Dispositivi di Protezione Individuale

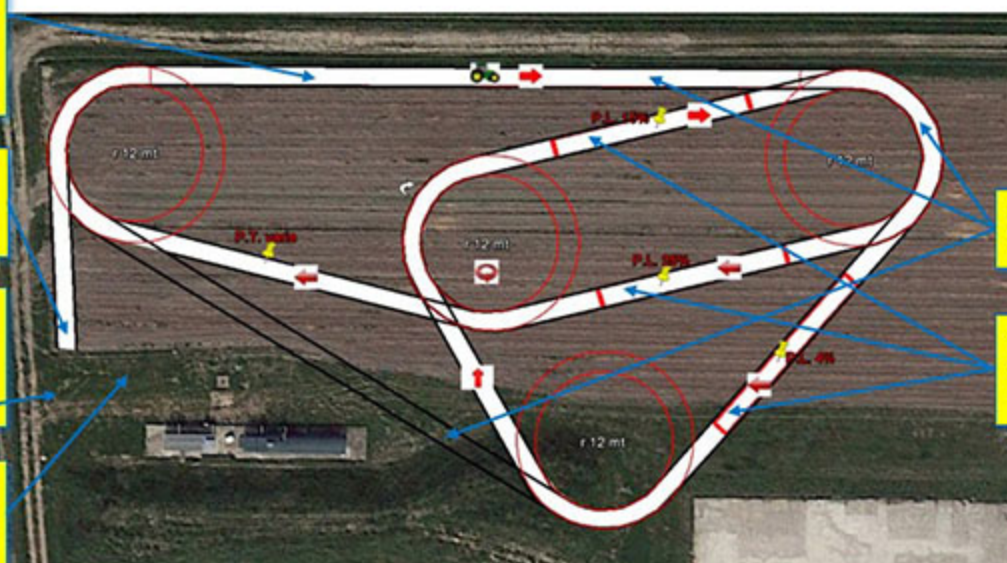
REQUISITI DELL' AREA

PERCORSO A CARREGGIATA RISTRETTA A NON PIU' DI 50 Cm. DELLA LARGHEZZA MASSIMA DEL TRATTORE CON ATTREZZATURA COLLEGATA

ZONA DI PARTENZA E ARRIVO IN RETROMARCIA CON PARCHEGGIO

ZONA DI PROVA PER PARCHEGGIO IN RETROMARCIA CON RIMORCHIO

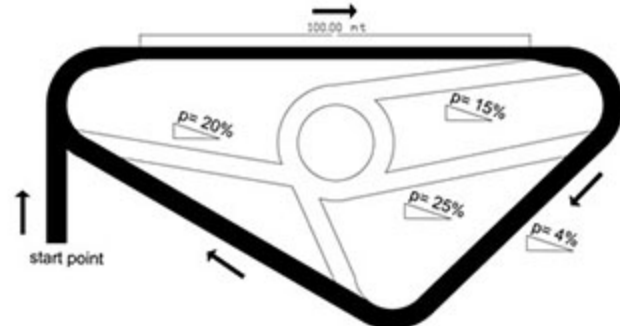
PIAZZALE PER PARCHEGGIO E COLLEGAMENTO ATTREZZATURE



PERCORSO DI PROVA PIANEGGIANTE

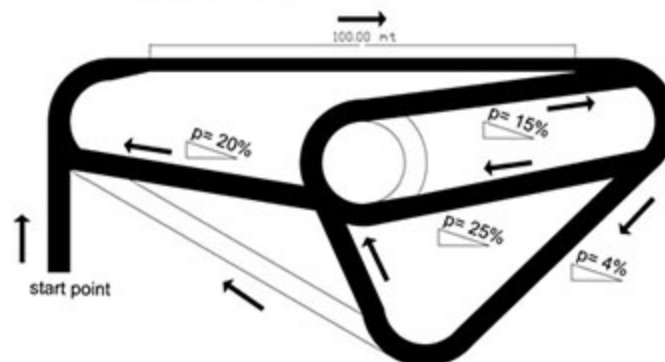
CAMPO DI PROVA CON VARIE PENDENZE DI PERCORSO

PERCORSO CON PENDENZE < 4%



PERCORSO DI PROVA PIANEGGIANTE

PERCORSO CON PENDENZE



PERCORSO DI PROVA CON PENDENZE DA 0 AL 25 %

CAMPO PROVE Carpaneta
presso
Azienda Agricola CARPANETA
Strada Provinciale 71 - 46030 Bigarello (MN)